

BAU KING®

Sichere Haustüren.

Gültig ab 2020



Foto: © Groke

Groke

RC 2
GEPRÜFTE
SICHERHEIT
DIN EN 1627

MADE IN GERMANY

- All Inclusive Sichere Haustüren 2020
- VSG jetzt auch auf der Innenseite


...wir handeln.

SICHERE HAUSTÜREN

AUSSTATTUNG



Jede Tür nur **2.695,-€** inkl. MwSt.



U_D-WERTE BIS ZU
0,71 W/M²K

Türfüllung aus Aluminium
Stärke 94 mm
Profilsystem Symphonie oder Arcade



Profilsystem Arcade
(Türrahmen eckig*)



Profilsystem Symphonie
(Türrahmen abgerundet)



+ 3 Türbänder
dreidimensional
einstellbar
+ Farbe EV1 silber eloxiert
(bei RAL 8077 Bänder in
dunkelbronze eloxiert)

+ Stangengriff Edelstahl


- 1) 14030, rund (Ø 30 mm) mit schrägen Konsolen, ohne Aufpreis
- 2) 15280, rund (Ø 30 mm) mit geraden Konsolen, ohne Aufpreis
- 3) 155xx, rund (Ø 30 mm) mit geraden Konsolen bei Modell B 12665 ohne Aufpreis

+ Griffpaket für alle Modelle mit Stangengriff 3), 4), 5)


nur **319,- €** inkl. MwSt.

- 3) 155xx, rund (Ø 30 mm) mit geraden Konsolen
- 4) 15672, rechteckig (40/10 mm) mit geraden Konsolen
- 5) Griff Silvia, rund, gebogen mit geraden Konsolen


+ Innendrücker in EV1 silber eloxiert
(bei RAL 8077 Drücker in dunkelbronze eloxiert)



+ 3-fach Verglasung P4A / WSG außen, Mastercarré oder Satinato weiß mittig, Sicherheitsglas VSG 6 mm innen (Modelle B 17 und Erina ausschließlich mit Motivverglasung)



Mastercarré weiß



Satinato weiß



Motivverglasung
nur B 17 und Erina



Klarglas

+ Dreiriegelhakenschloss für optimalen Einbruchschutz



+ 7 trendstarke RAL-Farben in Feinstruktur matt
Verkehrsweiß RAL 9016 auch in Glanz erhältlich

EFFEKTGLAS DB 703	GRAUALUMINIUM RAL 9007	WEISSALUMINIUM RAL 9006
ANTHRAZITGRAU RAL 7016	WEINROT RAL 3005	BRAUN RAL 8077
VERKEHRSSWEISS RAL 9016		

+ Niedrige Ud-Werte - top wärmegeklämt

+ Nach DIN EN 1627 - RC 2 geprüft

+ Wendeschlüssel Profilzylinder mit 5 Schlüsseln



B 26

U_d-Wert **0,87**¹⁾

Farbe Verkehrsweiß

Mindestmaß= 800 x 1.990 mm



B 1

U_d-Wert **0,87**¹⁾

Farbe Effektlack

Mindestmaß= 800 x 1.990 mm



B 10

U_d-Wert **0,88**¹⁾

Farbe Graualuminium

Mindestmaß= 800 x 1.990 mm



B 14

U_d-Wert **0,88**¹⁾

Farbe Anthrazitgrau

Mindestmaß= 800 x 1.990 mm



B 17

U_d-Wert **0,88¹⁾**

Farbe Weissaluminium

Mindestmaß= 800 x 1.990 mm



B 12200

U_d-Wert **0,83²⁾**

Farbe Anthrazitgrau

Mindestmaß= 800 x 1.990 mm



B 12335

U_d-Wert **0,89¹⁾**

Farbe Verkehrsweiss

Mindestmaß= 1.000 x 1.990 mm



B 12362

U_d-Wert **0,82¹⁾**

Farbe Graualuminium

Mindestmaß= 900 x 1.990 mm



B 12480

U_d-Wert **0,80¹⁾**

Farbe Effektlack

Mindestmaß= 900 x 1.900 mm



B 12665

U_d-Wert **0,71¹⁾**

Farbe Anthrazitgrau

Mindestmaß= 700 x 1.900 mm



B 12951¹⁾

U_d-Wert **0,82²⁾**

Farbe Verkehrsweiss

Mindestmaß= 900 x 1.900 mm



B 12991

U_d-Wert **0,90²⁾**

Farbe Weissaluminium

Mindestmaß= 900 x 1.990 mm

EINBRUCHSCHUTZ – GROKE IST PARTNER DER INITIATIVE K-EINBRUCH

Die abgebildeten Haustüren mit und ohne Seitenteil entsprechen den Anforderungen gemäß DIN EN 1627 Widerstandsklasse RC 2 und verfügen auf der Außenseite über

eine hochwertige 9,5 mm starke P4A Verbund-Sicherheitsverglasung und auf der Innenseite über ein 6 mm starkes VSG Sicherheitsglas.



B 12422¹⁾

U_d-Wert **0,82**¹⁾

Farbe Weinrot

Mindestmaß= 800 x 1.990 mm



ERINA²⁾

U_d-Wert **0,88**¹⁾

Farbe Effektlack

Mindestmaß= 800 x 1.990 mm



SILVIA¹⁾

U_d-Wert **0,88**¹⁾

Farbe Verkehrsweiss

Mindestmaß= 900 x 1.990 mm



B 31¹⁾

U_d-Wert **0,71**¹⁾

Farbe Graualuminium

Mindestmaß= 700 x 1.900 mm

ALLGEMEINE INFORMATIONEN

- + Mindestmaß: 900 x 1.990 mm / Maximalmaß: 1.150 x 2.240 mm (Überhöhe bis 2.400 mm gegen Aufpreis möglich)
- + Zierrahmen in Edelstahloptik auf der Außenseite
- + Türen in allen abgebildeten 7 Trendfarben, einfarbig innen und außen zum **gleichen Preis**
- + **2-farbig** — außen: eine der 6 Trendfarben; innen: RAL 9016 weiß — **Aufpreis 189,-€** inkl. MwSt.

- + Türfüllungen und Seitenteile sind mit einer 3-fach Verglasung („warme Kante“) ausgestattet:
 - U_g Füllungsverglasung **0,8**
 - U_g Seitenteilverglasung **0,6**
- + ohne Montage

SEITENTEILE IN VERSCHIEDENEN AUSFÜHRUNGEN

3-fach Verglasung P4A / WSG außen, Mastercarré, Satinato oder Motivglas mittig / **Sicherheitsglas VSG 6 mm innen.**
Bei Seitenteilen mit Motivverglasung (passend zu B17 + Erina) keine Änderung der Motiveinteilung möglich.

Seitenteil schmal

nur **998,- €** inkl. MwSt.

Maße bis 600 x 2240 mm / U_d-Wert **0,86**
Überhöhe bis 2.400 mm gegen Aufpreis möglich



Schmales Seitenteil

Zwei gleich breite Seitenteile

Seitenteil breit

nur **1.429,- €** inkl. MwSt.

Maße bis 1000 x 2240 mm / U_d-Wert **0,79**
Überhöhe bis 2.400 mm gegen Aufpreis möglich



Breites Seitenteil

Zwei unterschiedlich breite Seitenteile

Auch Seitenteile mit hochwertigem einbruchhemmenden **Sicherheitsglas.**

EXKLUSIV MODELL

SILVIA

FARBKOMBINATION

Jede Tür nur **2.995,-€** inkl. MwSt.
mit Standardgriff
Griffpaket 319,-€



Bild Beispiel: **Verkehrsweiß** RAL 9016 mit **Anthrazitgrau** RAL 7016

Wählbare Farben

 <p>WEINROT RAL 3005</p>	 <p>BRAUN RAL 8077</p>	 <p>ANTHRAZITGRAU RAL 7016</p>	 <p>EFFEKTLACK DB 703</p>	 <p>GRAUALUMINIUM RAL 9007</p>	 <p>WEISSALUMINIUM RAL 9006</p>	 <p>VERKEHRSSWEISS RAL 9016</p>
---	--	--	---	---	---	---

Trendfarben ähnl. RAL Farben in Feinstruktur Verkehrsweiß, RAL 9016 auch in Glanz erhältlich

EXKLUSIV MODELL

SILVIA

DEKOR

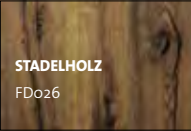







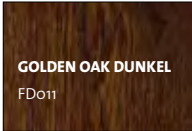

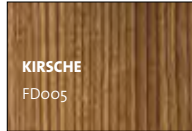
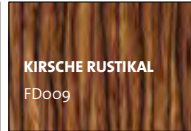

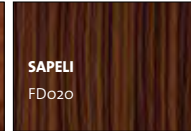

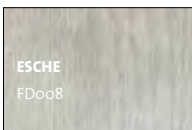

BANDSEITIG

Jede Tür nur **3.495,-€** inkl. MwSt.
mit Standardgriff
Griffpaket 319,-€



Bild Beispiel: **Verkehrsweiß** RAL 9016 mit **Stadelholz** FD026

Wählbare Dekore

<p>STADELHOLZ FD026</p> 	<p>ALTHOLZ FD024</p> 	<p>EICHE GOLD FD006</p> 	<p>EICHE BRETTMOLZ FD023</p> 	<p>EICHE DUNKEL FD013</p> 	<p>EICHE DUNKEL RUSTIKAL FD018</p> 	<p>EICHE HELL FD019</p> 
<p>WENGE FD012</p> 	<p>GOLDEN OAK DUNKEL FD011</p> 	<p>GOLDEN OAK FD017</p> 	<p>KIRSCH FD005</p> 	<p>KIRSCH FD009</p> 	<p>ROST FD021</p> 	<p>SAP FD020</p> 
<p>DOUGLASIE FD003</p> 	<p>ESCH FD008</p> 	<p>MAHAGONI FD016</p> 				

FINGERSCANNER „ENTRASYS + FD“.

Mit dem ENTRAsys+ FD bietet wir ein zuverlässiges biometrisches Zutrittskontrollsystem. Haustüren lassen sich so auch ohne Schlüssel oder Zutrittskarte öffnen, denn mit dem Fingerabdruck hat der Anwender seine unverwechselbare Zutrittsberechtigung immer dabei.

- Moderner Stripe-Sensor mit hoher Prozessorleistung sorgt für sehr schnelle und hohe Erkennungsrate (Falschabweisungsrate nahe Null)
- Intuitive Navigationsfunktion/-führung: einfache Bedienung durch strukturierte, menügeführte Zugangsverwaltung
- Mehr Komfort: bis zu 4 Kanäle ansteuerbar mit der Frequenz FM 868,95 MHz (z. B. Haustür, Torantrieb, Beleuchtung, Alarmanlage,...)
- Speicherung von ca. 50–80 Fingern, davon 9 Administratoren*), Manipulationsschutz: nur „lebende“ Finger bekommen Zutritt; kein Umgehen durch Fake-Finger o.ä. möglich
- Verschlüsselte und übertragungssichere Funkverbindung zwischen Finger Scanner in der Türe und Funkempfänger im Türprofil; kein Kurzschließen oder Überbrücken möglich
- Gezieltes Löschen einzelner Fingerabdrücke auch bei Abwesenheit des betreffenden Nutzers möglich; dadurch schnelle Reaktion auf neue Situationen und Verhinderung von unbefugtem Betreten sichergestellt

- Ideal für den Einsatz mit gängigen Motorschlössern und E-Öffnern; passend auch für Automatikschlösser

Alternativ: ENTRAcENTRAde+

- 1:1 austauschbar; sicher durch Codeeingabe

Im Flügelprofil

698,- €

inkl. MwSt.



ENTRASys+ FD



ENTRAcode+