

LIGNODUR
terrafina®
Bodendielen lounge

Von der Natur inspiriert



edles Design
natürlicher Holzcharakter
geringer Pflegeaufwand

terrafina® **lounge** – just relax




terrafina® **lounge** steht für exklusives Design und hohe Funktionalität. Aufgrund des speziell entwickelten Produktionsverfahrens verfügt die Bodendiele über eine besondere Oberfläche, die durch ihre dezente Maserung und matte Optik überzeugt.

terrafina® **lounge** ist einzigartig. Ihre Oberfläche variiert von Diele zu Diele und verleiht der Terrasse einen natürlichen Holzcharakter.

Die vollständige Ummantelung mit dem neuen Werkstoff LIGNOGUARD garantiert eine hohe Fleckenresistenz und einen geringen Pflegeaufwand. terrafina® **lounge** ist hervorragend geeignet für den Einsatz auf überdachten und teilüberdachten Terrassen.

terrafina® **lounge** – von der Natur inspiriert.


lounge



Maß
146 x 21mm

Längen
4/5/6 m

lounge XL



Maß
196 x 21mm

Längen
4/5 m



terrafina der Umwelt zuliebe

- Langlebig und damit ressourcenschonend
- 100 % recyclebarer Werkstoff – optimale CO2-Bilanz
- Umweltfreundlich – ohne Tropenholz
- PEFC-zertifiziert – aus nachhaltiger Forst-/ Waldwirtschaft


Qualität, die überzeugt

- exklusive, matte Oberflächenstruktur
- vollständig ummantelt mit LIGNOGUARD
- hohe Witterungs- und UV-Beständigkeit
- geringer Pflegeaufwand
- hohe Fleckenresistenz
- edles Design
- natürlicher Holzcharakter

Montage, die begeistert

- leichte und zeitsparende Montage
- Klick-& Klemmsystem mit einheitlichem Fugenbild
- verdeckte Befestigungstechnik
- einfach zu bearbeiten wie Holz

NEU lounge SUPERSIZE



Maß
 396 x 21mm

Längen
 0,80/1,20 m

terrafina® Montage-System



einfaches Klick- & Klemmsystem,
 ohne Schrauben



Lüftungs- und
 Entwässerungsprofil



WPC
 Unterkonstruktion
 80 x 35 mm (B x H)



WPC
 Unterkonstruktion
 60 x 17 mm (B x H)



Fixlängen ermöglichen einen modularen
 Aufbau. Dadurch reduziert sich der
 Aufwand für die Planung und den Zuschnitt
 erheblich.



Aluminium
 Unterkonstruktion
 80 x 80 mm (B x H)





Aluminium
 Unterkonstruktion
 80 x 35 mm (B x H)



Aluminium
 Unterkonstruktion
 160 x 35 mm (B x H)
 160 x 80 mm (B x H)



Aluminium
 Unterkonstruktion
 55 x 17 mm (B x H)



Stand: 08.04.2021 · Technische Änderungen vorbehalten
Farbabweichungen vom Original können drucktechnisch bedingt sein.

Autorisierter Fachhändler:

